

ΕΚΠΑΙΔΕΥΤΙΚΟ ΥΛΙΚΟ



Τα στεφάνια

της...

Πρωτομαγιάς




Όροι χρήσης

Το υλικό του ιστότοπου (www.fotland.gr) διατίθεται με την άδεια Creative Commons: Αναφορά Δημιουργού-Μη Εμπορική Χρήση-Όχι Παράγωγα Έργα 4.0 (CC BY-NC-ND).

Αυτό σημαίνει ότι επιτρέπεται να έχετε πρόσβαση στο δωρεάν υλικό και να το μοιράζεστε με άλλα άτομα εφόσον κάνετε αναφορά ως εξής:

Τα πνευματικά δικαιώματα του παρόντος υλικού ανήκουν στον ιστότοπο www.fotland.gr

Ωστόσο δεν μπορείτε να αλλάξετε το υλικό με κανέναν τρόπο ούτε να το χρησιμοποιήσετε με εμπορικό σκοπό.



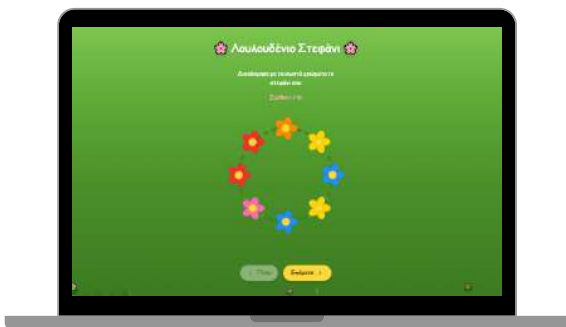
Οδηγίες

- 1 **Εκτυπώστε** σε χαρτί A3, **κόψτε περιμετρικά και πλαστικοποιήστε** το στεφάνι. Κάντε το ίδιο και για τα λουλούδια αλλά σε χαρτί A4.

(τοποθετήστε ταινία νελοτό τόσο πάνω στο στεφάνι όσο και πίσω από τα λουλούδια).



- 2 **Χωρίστε** τα παιδιά σε μικρές ομάδες. Κάθε ομάδα **παίρνει** από ένα στεφάνι και λουλούδια σε όλα τα χρώματα.



3

Ανοίξτε την εφαρμογή 'Λουλουδένιο Στεφάνι' και **παίξτε** το παιχνίδι μαζί με τις ομάδες σας.

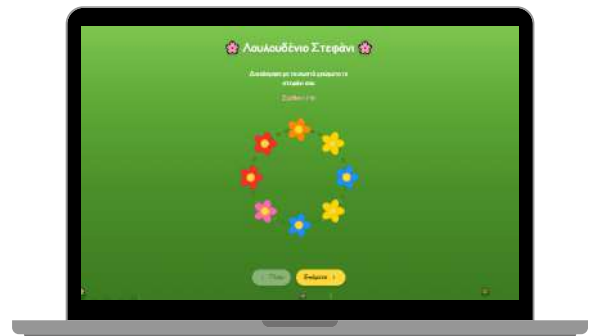
Παίξτε **ΕΔΩ!**



Εφαρμογή - Λουλουδένιο Στεφάνι

Η εφαρμογή 'Λουλουδένιο Στεφάνι' σχεδιάστηκε με αφορμή την Πρωτομαγιά και το έθιμο κατά το οποίο στην Ελλάδα, και ειδικότερα στην επαρχία, πηγαίνουμε στην εξοχή για να μαζέψουμε λουλούδια, να φτιάξουμε στεφάνια και να γιορτάσουμε την Άνοιξη.

Σκοπός του παιχνιδιού είναι σε κάθε γύρο η κάθε ομάδα να διακοσμήσει το στεφάνι της με τα σωστά λουλούδια (χρώματα) όπως στο παρακάτω παράδειγμα.



Παιδαγωγικοί Στόχοι

1. Γνωστικός Τομέας - Τα παιδιά αναμένεται να:

- Αναγνωρίζουν και να ονοματίζουν βασικά χρώματα (π.χ. κόκκινο, κίτρινο, μπλε, πράσινο).
- Αντιστοιχίζουν σωστά τα λουλούδια με βάση το ζητούμενο χρώμα ή μοτίβο.
- Κατανοούν και να ακολουθούν προφορικές οδηγίες πολλαπλών βημάτων.
- Αναπτύσσουν δεξιότητες ταξινόμησης και κατηγοριοποίησης (π.χ. ομαδοποίηση λουλουδιών ανά χρώμα).
- Καλλιεργούν τη συγκέντρωση και την προσοχή μέσα από την ολοκλήρωση μιας δραστηριότητας με συγκεκριμένο στόχο.
- Εξοικειώνονται με βασικές έννοιες μαθηματικής λογικής (σειροθέτηση, μοτίβα, αντιστοιχία ένα-προς-ένα).

2. Ψυχοκινητικός Τομέας - Τα παιδιά αναμένεται να:

- Βελτιώνουν τη λεπτή κινητικότητα μέσω της τοποθέτησης και στερέωσης των λουλουδιών στο στεφάνι.
- Συντονίζουν μάτι-χέρι κατά τη διάρκεια της δραστηριότητας.
- Αναπτύσσουν δεξιότητες χειρισμού υλικών (κόψιμο, τοποθέτηση, πίεση velcro).
- Ενισχύουν τον έλεγχο των κινήσεων και την ακρίβεια.
- Καλλιεργούν την αυτονομία στη χρήση εργαλείων και υλικών.

3. Κοινωνικοσυναισθηματικός Τομέας – Τα παιδιά αναμένεται να:

- Συνεργάζονται αποτελεσματικά σε μικρές ομάδες.
- Μοιράζονται υλικά και να αναλαμβάνουν ρόλους μέσα στην ομάδα.
- Αναπτύσσουν δεξιότητες επικοινωνίας (έκφραση απόψεων, ακρόαση άλλων).
- Καλλιεργούν την υπομονή και την τήρηση της σειράς.
- Ενισχύουν την αυτοεκτίμηση μέσα από την ολοκλήρωση της κατασκευής.
- Διαχειρίζονται απλές συγκρούσεις μέσα από τον διάλογο και την καθοδήγηση.

4. Γλωσσικός Τομέας – Τα παιδιά αναμένεται να:

- Εμπλουτίσουν το λεξιλόγιό τους με λέξεις σχετικές με τη φύση και την άνοιξη (λουλούδι, στεφάνι, φύση, χρώματα).
- Περιγράφουν τη διαδικασία που ακολουθούν.
- Απαντούν σε ερωτήσεις κατανόησης και να δίνουν απλές οδηγίες.
- Συμμετέχουν σε συζητήσεις σχετικές με το έθιμο της Πρωτομαγιάς.

5. Δημιουργικός Τομέας – Τα παιδιά αναμένεται να:

- Εκφράζουν τη δημιουργικότητά τους μέσα από τη διακόσμηση του στεφανιού.
- Πειραματίζονται με χρώματα και συνδυασμούς.
- Αναπτύσσουν αισθητική αντίληψη (αρμονία, συμμετρία, ισορροπία).

6. Περιβαλλοντική Αγωγή – Τα παιδιά αναμένεται να:

- Έρχονται σε επαφή με στοιχεία της φύσης και της άνοιξης.
- Αναγνωρίζουν τη σημασία των λουλουδιών στο φυσικό περιβάλλον.
- Καλλιεργούν τον σεβασμό προς τη φύση.









7. Ψηφιακός Γραμματισμός (μέσω της εφαρμογής)









Τα παιδιά αναμένεται να:









- Εξοικειώνονται με τη χρήση απλών ψηφιακών εφαρμογών.
- Ακολουθούν οδηγίες μέσα από ψηφιακό περιβάλλον.
- Συνδυάζουν ψηφιακή και βιωματική μάθηση.











































Τι άλλο θα βρεις

στη Fotland;



Δωρεάν εκτυπώσιμα

Κατέβασε και εκτύπωσε εντελώς δωρεάν πλούσιο εκτυπώσιμο υλικό.

Κατέβασε ΔΩΡΕΑΝ



Παιδαγωγικά βίντεο

Ανακάλυψε στο κανάλι της Fotland στο Youtube ποιοτικά εκπαιδευτικά βίντεο.

Δες στο Youtube

Αν βρήκες το περιεχόμενο χρήσιμο ή ενδιαφέρον, ή αν έχεις κάποιες προτάσεις για να το βελτιώσουμε, θα χαρώ πολύ να αφήσεις την κριτική/αξιολόγησή σου **ΕΔΩ!**

