



Το παγωταζίδικο

Ας μάθουμε χρώματα και αριθμούς!

Τιμοκατάλογος

2€		2€		1€	
	Μπανάνα		Πατούσα		Γρανίτα
1€		2€		3€	
	1 μπάλα		2 μπάλες		3 μπάλες

ΔΩΡΕΑΝ

Εκτυπώσιμο
Υλικό

www.fotland.gr




Όροι χρήσης

Το υλικό του ιστότοπου (www.fotland.gr) διατίθεται με την άδεια Creative Commons: Αναφορά Δημιουργού-Μη Εμπορική Χρήση-Όχι Παράγωγα Έργα 4.0 (CC BY-NC-ND).

Αυτό σημαίνει ότι επιτρέπεται να έχετε πρόσβαση στο δωρεάν υλικό και να το μοιράζεστε με άλλα άτομα εφόσον κάνετε αναφορά ως εξής:

Τα πνευματικά δικαιώματα του παρόντος υλικού ανήκουν στον ιστότοπο www.fotland.gr

Ωστόσο δεν μπορείτε να αλλάξετε το υλικό με κανένα τρόπο ούτε να το χρησιμοποιήσετε με εμπορικό σκοπό.



Οδηγίες

- 1 Εκτυπώστε και πλαστικοποιήστε σε χαρτί A3 τον τιμοκατάλογο



- 2 Εκτυπώστε σε χαρτί A4, πλαστικοποιήστε και κόψτε περιμετρικά το ψυγείο. Κολλήστε το πάνω σε ένα κουτί.

- 3 Εκτυπώστε σε χαρτί A4, πλαστικοποιήστε και κόψτε περιμετρικά τα παγωτά και τις μπάλες. Τοποθετήστε τα μέσα στο ψυγείο.

- 4 Τοποθετήστε ταινία velcro στις μπάλες παγωτού και σε χάρτινα ποτηράκια έτσι ώστε τα παιδιά να τις βάζουν και τις βγάζουν εύκολα.



- 5 Εκτυπώστε σε χαρτί A4, πλαστικοποιήστε και κόψτε περιμετρικά το ταμείο. Κολλήστε το πάνω σε ένα κουτί.



- 6 Εκτυπώστε σε χαρτί A4, πλαστικοποιήστε και κόψτε περιμετρικά τα κέρματα και τοποθετήστε τα μέσα στο ταμείο.

Παρατηρήσεις



Το εκπαιδευτικό υλικό «Το Παγωτατζίδικο» αποτελεί μια δημιουργική και βιωματική δραστηριότητα για το νηπιαγωγείο, η οποία αξιοποιεί το συμβολικό παιχνίδι και το παιχνίδι ρόλων για την ανάπτυξη βασικών γνωστικών, κοινωνικών και γλωσσικών δεξιοτήτων των παιδιών. Μέσα από ένα ευχάριστο και οικείο θέμα, όπως το παγωτό, τα παιδιά έχουν την ευκαιρία να εμπλακούν ενεργά σε μαθησιακές εμπειρίες που συνδέονται με τα μαθηματικά, τη γλώσσα και την κοινωνική αλληλεπίδραση.



Το υλικό περιλαμβάνει τον τιμοκατάλογο, παγωτά διαφορετικών γεύσεων, χωνάκια, ταμείο και κέρματα, τα οποία μετατρέπουν τη γωνιά της τάξης σε ένα οργανωμένο «παγωτατζίδικο». Τα παιδιά αναλαμβάνουν ρόλους πωλητή και πελάτη, πραγματοποιούν παραγγελίες, διαχειρίζονται χρήματα και συνεργάζονται μεταξύ τους.

Στόχοι

1

Ανάπτυξη μαθηματικών δεξιοτήτων - τα παιδιά έρχονται σε επαφή με:

- τους αριθμούς,
- την αντιστοίχιση ποσότητας και αριθμού,
- τις έννοιες «περισσότερο - λιγότερο»,
- τις απλές προσθετικές διαδικασίες,
- τη χρήση συμβόλων και χρημάτων.

Ο τιμοκατάλογος του παγωτατζιδίκου δίνει τη δυνατότητα στα παιδιά να υπολογίζουν πόσες μπάλες παγωτού θέλουν και πόσα «χρήματα» χρειάζονται για να πληρώσουν.

2

Ενίσχυση γλωσσικής ανάπτυξης - κατά τη διάρκεια του παιχνιδιού τα παιδιά:

- εκφράζουν επιθυμίες,
- διατυπώνουν ερωτήσεις,
- ακολουθούν διαλόγους,
- εμπλουτίζουν το λεξιλόγιό τους,
- καλλιεργούν την επικοινωνία και την ακουστική κατανόηση.

Ενδεικτικές φράσεις όπως:

«Θέλω δύο μπάλες σοκολάτα» ή
«Πόσο κάνει το παγωτό;»
βοηθούν στη χρήση της γλώσσας μέσα από το παιχνίδι.

3

Καλλιέργεια κοινωνικών δεξιοτήτων - το παιχνίδι ρόλων βοηθά τα παιδιά:

- να συνεργάζονται,
- να περιμένουν τη σειρά τους,
- να σέβονται κανόνες,
- να αναπτύσσουν ενσυναίσθηση,
- να κατανοούν διαφορετικούς κοινωνικούς ρόλους.

Η εναλλαγή ρόλων μεταξύ πωλητή και πελάτη ενισχύει την κοινωνικοσυναισθηματική ανάπτυξη και την αυτοπεποίθηση των παιδιών.

4

Η χρήση των υλικών (τοποθέτηση μπάλας παγωτού, χρήση νελστο, διαχείριση κερμάτων) συμβάλλει στην εξάσκηση της λεπτής κινητικότητας και του συντονισμού χεριού-ματιού.

Τιμοκατάλογος

2€



Μπανάνα

2€



Πατούσα

1€



Γρανίτα

1€



1 μπάλα

2€




2 μπάλες

3€








3 μπάλες













Παγωτά






www.fotland.gr















Τι άλλο θα βρεις


στη Fotland;



Δωρεάν εκτυπώσιμα

Κατέβασε και εκτύπωσε εντελώς δωρεάν πλούσιο εκτυπώσιμο υλικό.

Κατέβασε ΔΩΡΕΑΝ



Παιδαγωγικά βίντεο

Ανακάλυψε στο κανάλι της Fotland στο Youtube ποιοτικά εκπαιδευτικά βίντεο.

Δες στο Youtube

Αν βρήκες το περιεχόμενο χρήσιμο ή ενδιαφέρον, ή αν έχεις κάποιες προτάσεις για να το βελτιώσουμε, θα χαρώ πολύ να αφήσεις την κριτική/αξιολόγησή σου **ΕΔΩ!**



www.fotland.gr

Κατασκευή - Δώρο

Αναμνηστικό στο...

Νηπιαγωγείο



Φώτης



www.fotland.gr

Τσέκαρε ΕΔΩ